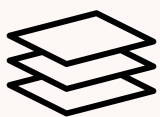




OFFICE



GERMANIA®

DIE MÖBELMACHER

2017/2018



# KLISCHEES ODER WERTE?

GERMAN CLICHÉS

OR VALUES?

- akkurat *accurate*
- bierernst *deadly serious*
- spießig *bourgeois*
- pünktlich *punctual*
- kritisch *critical*
- kühl *cool*
- präzise *precise*
- vernünftig *reasonable*
- geradlinig *straightforward*
- naturwissenschaftlich *scientific*
- kontrolliert *controlled*
- erfindungsreich *inventive*
- zuverlässig *reliable*
- effizient *efficient*
- ordentlich *neat*
- bürokratisch *bureaucratic*
- diszipliniert *disciplined*
- hartnäckig *stubborn*
- fleißig *hard-working*
- zielstrebig *determined*
- ausdauernd *presistent*
- organisiert *organized*
- bodenständig *down-to-earth*
- beherrscht *restrained*
- detailverliebt *obsessed with details*
- konservativ *conservative*
- sachlich *objective*
- ruhig *calm*
- streng *strict*
- traditionell *traditional*
- unnachgiebig *rigid*
- vorsichtig *cautious*
- sorgfältig *careful*
- beständig *constant*
- ergebnisorientiert *results-oriented*





**Made in Germany. Made by Germania.**

Was von dem einen als Klischee empfunden wird, liefert dem anderen klare Werte und unseren Kunden handfeste Vorteile.

Denn, Hand auf's Herz, wir sind wirklich

**hartnäckig**, wenn es darum geht, etwas wegweisend Neues zu entwickeln. Wer will schon halbe Sachen?

**detailversessen** bei der Fertigung von Möbeln, die sich nicht nur schön ansehen, sondern auch so montieren und bedienen lassen.

**akkurat** was Vollständigkeit betrifft. Wer unsere zerlegten Möbel kauft, kann sicher sein, dass sämtliche Teile mit an Bord sind.

**pünktlich**, denn auf inspirierende Einrichtungsideen will man nicht warten, sondern sie zeitnah in die Tat umsetzen.

So sind es im besten Sinne „wert-volle“ Klischees, die MADE IN GERMANY zu einem weltweit geschätzten Prädikat und Leistungsversprechen machen. Dem fühlen wir uns mit dem Namen GERMANIA und unseren Unternehmensmaximen verpflichtet. Innovationsgeist und Präzision in Entwicklung und Fertigung sind unser Anspruch. Qualität und Flexibilität zeichnen unser Sortiment aus. Aufmerksame Betreuung und persönlicher Rundumservice sind die Passion unseres Teams.

Wir sehen den Menschen mit seinen individuellen Ansprüchen und Bedürfnissen stets im Mittelpunkt unserer Ideen, Werte und Ziele.

Aus Tradition und unserer Leidenschaft für zerlegte Möbel wird so ein neuer, zeitgemäßer Anspruch:

**Made in Germany. Made by Germania.**

*What one experiences as clichés, the other experiences as clear values – our customers experience it as tangible benefits.*

*Because, to be honest, we are really*

**presistent** when it comes to developing pioneering products. Who wants things half-way?

**obsessed** with details when it comes to manufacturing our furniture that is not only nice to look at but also easy to mount and use.

**accurate** when it comes to completeness. Anybody who buys our flat-packed furniture can be sure that all components are on board.

**punctual** as nobody wants to wait to put inspiring furnishing ideas into practice.

*So, in the best sense, these are "valu-able" clichés that leave MADE IN GERMANY to be a globally recognized quality label as well as a performance promise. With our company name, GERMANIA, and our company maxims we are committed to these attributes. Innovative spirit as well as highest precision in the development and manufacturing process are our standard. Our product range is characterized by its high quality and flexibility. Attentive care as well as personal full service are our team's passion.*

*The people with their individual needs are always in the center of our ideas, values and objectives.*

*From tradition and our passion for flat-packed furniture results our new and contemporary claim:*

**Made in Germany. Made by Germania.**





# INHALT

CONTENT



Auf den Inhalt kommt es an: Qualität wie es das deutsche Reinheitsgebot verlangt.

*It's the content that matters: quality as demanded by the German purity requirement demands.*

## BÜRO

OFFICE FURNITURE SETS	
GW-ALTINO	20
GW-DUO	22
GW-HELSINKI	16
GW-OSLO Weiß/Sanremo-Eiche-Nb.	12
White/Sanremo-oak repro	
GW-OSLO Steingrau/Navarra-Eiche-Nb.	14
Stone grey/Navarra-oak repro	
GW-PASEO	8
GW-POWER	24
GW-PROFI	10
GW-SLIDE	18
4081-4082	26

## SCHREIBTISCHE - COMPUTERTISCHE

DESKS	
0482	32
0484	35
0486	33
0495	34
4079	30
4080	28

## STHPULT

LECTUM	
0469	36

## ROLLCONTAINER

ROLLING CONTAINER	
4099	37

## KONTAKT

CONTACT	38
---------	----



### Legende

- Legend*
- Anzahl der Türen  
*Doors*
  - Anzahl der Schiebetüren  
*Sliding door*
  - Anzahl der Schubkästen  
*Drawers*
  - Anzahl der Klappen  
*Flaps*
  - Kapazität Paar Schuhe (ca.-Werte)  
*Pair of shoes*
  - Tür rechts u. links anschlagbar  
*Door fitting left/right*
  - Anzahl der Einlegeböden  
*Shelves*
  - Anzahl der Glasböden  
*Glass shelves*

Lediglich Schrauben und Dübel müssen entsprechend der Wandbeschaffenheit separat erworben und verwendet werden.

*Please note that for all furniture with suspension applies the following regulation: Only screws and dowels must be purchased and used separately according to the wall texture.*

Bitte beachten Sie, dass sämtliche Maßangaben (in cm) ca.-Werte sind. Technische Änderungen, Irrtümer und Farbabweichungen vorbehalten.

*All dimensions indicated are approximate (in cm). We reserve the right of technical changes, subject to errors and omissions.*



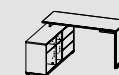
## GW-PASEO

Modern, minimalistisch, modisch – dieser Dreiklang beschreibt unser Büroprogramm GW-Paseo. Mit seinem Dekor in Weiß mit Absetzungen in Kendal-Eiche-Nb. überzeugt GW-Paseo als skandinavisches Nordlicht. Hinzu kommen technische Feinheiten, wie die Melaminharzbeschichtung oder Push-to-open-Technik, die die zwei Schreibtischvarianten und Aktenschränke des Büroprogramms komplementieren.

*Modern, minimalistic, modish – this triad describes our office program GW-Paseo. With its decor in White/Kendal-oak repro, GW-Paseo convinces as a Scandinavian "northern light". In addition, technical refinements, such as the melamine resin coating or the push-to-open technology, complement the program's two desk variants and file cabinets.*



535 Weiß/Kendal-Eiche-Nb.  
535 White/Kendal-oak repro

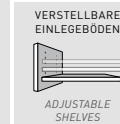
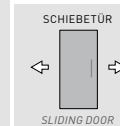
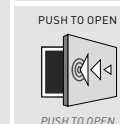
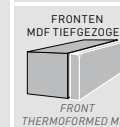
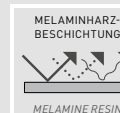


1x

4180

**SCHREIBTISCH** Desk

Bw/Hh/Td ca.: 146/75/145 cm  
Dekor decor no.: 535

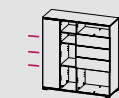


1x 1x

4181

**SCHREIBTISCH** Desk

Bw/Hh/Td ca.: 117/75/120 cm  
Dekor decor no.: 535

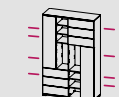


2x

4182

**AKTENSCHRANK**

Filing cabinet  
Bw/Hh/Td ca.: 113/121/40 cm  
Dekor decor no.: 535



4x

4183

**AKTENSCHRANK**

Filing cabinet  
Bw/Hh/Td ca.: 113/178/40 cm  
Dekor decor no.: 535







# GW-PROFI

Das Büromöbelprogramm GW-Profi erfüllt höchste Ansprüche an ein professionell und lösungsorientiert eingerichtetes Büro. Die einzelnen Büromöbel, wie Schreibtisch, Aktenregal und Aktenschrank, sind so beschaffen, dass sie sich auf die individuellen Bedürfnisse des jeweiligen Nutzers punktgenau optimieren lassen.

*The office program GW-Profi meets the highest demands on every solution-oriented and professional set-up office. Every individual furniture, such as the desk, cabinet and filing shelf, is designed in such way that they are precisely optimized to the needs of its user.*



42 Ahorn-Nb./Silber  
42 Maple repro/Silver



69 Lichtgrau  
69 Light grey



230 Lärche-Nb./Havanna-Eiche-Nb.  
230 Larch repro/Havanna-oak repro



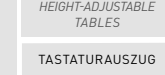
KABELDURCHFÜHRUNG



HÖHENVERSTELLBARE TISCHE



TASTATURAUZUG



ABSCHLIESSBARE TÜREN



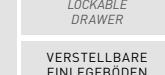
ABSCHLIESSBARE SCHUBLADE



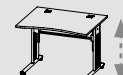
VERSTELLBARE EINLEGEBODEN



LAUFROLLEN



C-Fuß  
C-feet



C-Fuß  
C-feet

0650

**SCHREIBTISCH** Desk  
Bw/Hh/Td ca.: 160/70 - 80/80 cm  
Dekor decor no.: 42, 69, 230



0652

**ECKVERBINDUNG**  
Corner connector  
Bw/Hh/Td ca.: 120/70 - 80/88 cm  
Dekor decor no.: 42, 69, 179 - Havanna-Eiche-Nb. Havanna-oak repro



0655

**ROLLCONTAINER**  
Rolling container  
Bw/Hh/Td ca.: 42/61/49 cm  
Dekor decor no.: 42, 69, 230



0658

**AKTENREGAL**  
Filing shelf  
Bw/Hh/Td ca.: 80/122/38 cm  
Dekor decor no.: 42, 69, 230



0661

**AKTENREGAL**  
Filing shelf  
Bw/Hh/Td ca.: 80/199/38 cm  
Dekor decor no.: 42, 69, 230



0654

**KARTEI-ROLLCONTAINER**  
Rolling file cabinet  
Bw/Hh/Td ca.: 42/61/49 cm  
Dekor decor no.: 42, 69, 230



0657

**AKTENSCHRANK**  
Filing cabinet  
Bw/Hh/Td ca.: 80/122/38 cm  
Dekor decor no.: 42, 69, 230



0660

**AKTENSCHRANK**  
Filing cabinet  
Bw/Hh/Td ca.: 80/199/38 cm  
Dekor decor no.: 42, 69, 230



0662

**KOMBISCHRANK**  
Cabinet  
Bw/Hh/Td ca.: 80/199/38 cm  
Dekor decor no.: 42, 69, 230





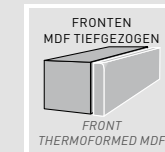


## GW-OSLO

Soll das Home Office übersichtlich geordnet und optisch ansprechend gestaltet sein, bietet das Büromöbelprogramm GW-Oslo in Weiß mit Absetzungen in Sanremo-Eiche-Nb. eine flexible und individuelle Auswahl. Regale für Aktenordner und Bücher, Schreibtisch und Sideboard bilden dabei eine perfekte Einheit in nordischem Design.

*If your home office should be clearly arranged and visually appealing, the office program GW-Oslo, with its decor in White and with contrasts in Sanremo-oak repro, is the right choice. Shelves for books and files as well as the desk and sideboards form the perfect unit in a Nordic design.*

221 Weiß/Sanremo-Eiche-Nb.  
221 White/Sanremo-oak repro



3267

**REGAL Shelf**

Bw/Hh/Td ca.: 120/93/40 cm  
Dekor decor no.: 221



4058

**SCHREIBTISCH Desk**

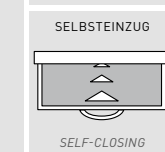
Tischplatte: 145/60 cm  
Bw/Hh/Td ca.: 144/75/145 cm  
Dekor decor no.: 221



4054

**AKTENSCHRANK**

Filing cabinet  
Bw/Hh/Td ca.: 75/193/37 cm  
Dekor decor no.: 221



3217

**SIDEBOARD Sideboard**

Bw/Hh/Td ca.: 192/85/40 cm  
Dekor decor no.: 221



3219

**LOWBOARD Lowboard**

Bw/Hh/Td ca.: 144/50/40 cm  
Dekor decor no.: 221

**GW-Oslo**  
Welcome Katalog S.50  
Welcome catalog p. 50  
Living Katalog S.18  
Living catalog p. 18



3268

**REGAL Shelf**

Bw/Hh/Td ca.: 96/171/40 cm  
Dekor decor no.: 221



4053

**AKTENSCHRANK**

Filing cabinet  
Bw/Hh/Td ca.: 75/122/37 cm  
Dekor decor no.: 221



3216

**SIDEBOARD**

Sideboard  
Bw/Hh/Td ca.: 144/85/40 cm  
Dekor decor no.: 221



3218

**KOMMODE Chest of drawers**

Bw/Hh/Td ca.: 96/85/40 cm  
Dekor decor no.: 221



4055

**TISCH Table**

Bw/Hh/Td ca.: 180/75/90 cm  
Dekor decor no.: 177 -  
Sanremo-Eiche-Nb.



4057

**TISCH Table**

Bw/Hh/Td ca.: 160/75/80 cm  
Dekor decor no.: 177 -  
Sanremo-Eiche-Nb.  
Sanremo-oak repro





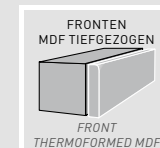


## GW-OSLO

GW-Oslo in Steingrau mit Absetzungen in Navarra-Eiche-Nb. verkörpert einen modernen nordischen Look. Die Massivholz-Details und supermatten Fronten dieser Home-Office-Kombination sorgen für ein individuelles und trendiges Auftreten. Gedämpfte Schubkästen und Türen sorgen für eine sanfte Bedienung der Möbel.

*With its decor in Stone grey, with contrasts in Navarra-oak repro, the office program GW-Oslo embodies a modern Nordic look. The program's details, made of solid wood and extra matt fronts, provide an individual and trendy look. Damped drawers and doors ensure a smooth handling of the furniture.*

245 Steingrau/Navarra-Eiche-Nb.  
245 Stone grey/Navarra-oak repro



3875

**REGAL Shelf**

Bw/Hh/Td ca.: 120/93/40 cm  
Dekor decor no.: 245



3879

**SCHREIBTISCH Desk**

Tischplatte Desktop:  
145/60 cm  
Bw/Hh/Td ca.: 144/75/145 cm  
Dekor decor no.: 245



3878

**AKTENSCHRANK**

Filing cabinet  
Bw/Hh/Td ca.: 75/193/37 cm  
Dekor decor no.: 245



3871

**SIDEBOARD Sideboard**


Bw/Hh/Td ca.: 192/85/40 cm  
Dekor decor no.: 245



3873

**LOWBOARD Lowboard**

Bw/Hh/Td ca.: 144/50/40 cm  
Dekor decor no.: 245



3876

**REGAL Shelf**

Bw/Hh/Td ca.: 96/171/40 cm  
Dekor decor no.: 245



3877

**AKTENSCHRANK**

Filing cabinet  
Bw/Hh/Td ca.: 75/122/37 cm  
Dekor decor no.: 245



3870

**SIDEBOARD**

Sideboard  
Bw/Hh/Td ca.: 144/85/40 cm  
Dekor decor no.: 245



3872

**KOMMODE Chest of drawers**

Bw/Hh/Td ca.: 96/85/40 cm  
Dekor decor no.: 245







## GW-HELSINKI

In natürlichem Pinie-Weiß-Dekor mit Absetzungen in Navarra-Eiche-Nb. ist die skandinavische Anmutung dieses Home-Office-Programms nicht zu verleugnen. Aber auch in Anthrazit mit Sonoma-Eiche-Nb. bringt es frischen Wind ins Arbeitszimmer. Hier ist der Name Programm: GW-Helsinki.


*GW-Helsinki – the name says it all. With its Pine-white repro and contrasts in Navarra-oak repro, this home office program cannot deny its Scandinavian appearance. But also in Anthracite with details in Sonoma-oak repro, GW-Helsinki brings a breath of fresh air to every office.*



Dekor 161  
Decor 161



Dekor 247  
Decor 247



161 Anthrazit/Sonoma-Eiche-Nb.  
161 Anthracite/Sonoma-oak repro



2x

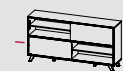
4060

### SCHIEBETÜRREGAL

Sliding door shelf

Bw/Hh/Td ca.: 120/92/40 cm

Dekor decor no.: 161



2x

4061

### SCHIEBETÜRREGAL

Sliding door shelf

Bw/Hh/Td ca.: 180/92/40 cm

Dekor decor no.: 161



3x

4062

### SCHIEBETÜRREGAL

Sliding door shelf

Bw/Hh/Td ca.: 120/172/40cm

Dekor decor no.: 161



4x

4063

### ROLLCONTAINER

Rolling container

Bw/Hh/Td ca.: 43/59/44 cm

Dekor decor no.: 161



4065

### SCHREIBTISCH

Desk

Bw/Hh/Td ca.: 160/75/80 cm

Dekor decor no.: 161



247 Pinie-Weiß-Nb./Navarra-Eiche-Nb.  
247 Pine-white repro/Navarra-oak repro



2x

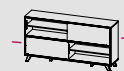
4170

### SCHIEBETÜRREGAL

Sliding door shelf

Bw/Hh/Td ca.: 120/92/40 cm

Dekor decor no.: 247



2x

4171

### SCHIEBETÜRREGAL

Sliding door shelf

Bw/Hh/Td ca.: 180/92/40 cm

Dekor decor no.: 247



3x

4172

### SCHIEBETÜRREGAL

Sliding door shelf

Bw/Hh/Td ca.: 120/172/40cm

Dekor decor no.: 247



4173

### SCHREIBTISCH

Desk

Bw/Hh/Td ca.: 160/75/80 cm

Dekor decor no.: 247



4x

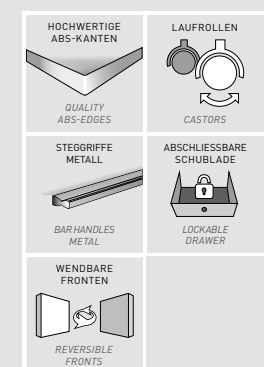
4174

### ROLLCONTAINER

Rolling container

Bw/Hh/Td ca.: 43/59/44 cm

Dekor decor no.: 247







## GW-SLIDE

Kreativität, originelles Design und hoher Anspruch an Funktionalität bilden beim Büromöbelprogramm GW-Slide eine harmonische Einheit. Langeweile kommt im Büro nicht auf, wenn sich die Schiebetüren der Regale auch im montierten Zustand nachträglich jeder Zeit wenden lassen.

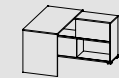
*The office program GW-Slide is a convincing unit combining creativity, an original design as well as high demands according to functionality. GW-Slide provides the possibility to turn around the slideable doors of its shelves even when they are already mounted – therefore, your office will never be a boring room.*

161 Anthrazit/Sonoma-Eiche-Nb.  
161 Anthracite/Sonoma-oak repro

176 Weiß/Sonoma-Eiche-Nb.  
176 White/Sonoma-oak repro



Dekor 176  
Decor 176



2x

4036

**SCHREIBTISCH** Desk  
Bw/Hh/Td ca.:120/76/120cm  
Tischplatte Desktop Bw/Td:  
120/60 cm  
Dekor decor no.: 161, 176



5x

4037

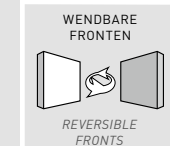
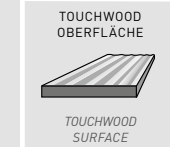
**SCHIEBETÜRREGAL**  
Sliding door shelf  
Bw/Hh/Td ca.:120/196/35cm  
Dekor decor no.: 161, 176



3x

4038

**SCHIEBETÜRREGAL**  
Sliding door shelf  
Bw/Hh/Td ca.:120/119/35cm  
Dekor decor no.: 161, 176



Dekor 161  
Decor 161



Dekor 161  
Decor 161



Dekor 161  
Decor 161



Dekor 176  
Decor 176



Dekor 176  
Decor 176





## GW-ALTINO

GW-Altino schiebt sich gekonnt in den Mittelpunkt jedes Büros. Mit seinen beiden Schiebetürregalen in modernem Weiß/Basalto-Dunkel in Beton Optik und den funktionalen Schreibtischvarianten passt es ins Home Office ebenso wie in Großraumbüros.

*GW-Altino skillfully becomes the highlight of every office. With its two sliding door shelves in a modern White/Basalto dark decor in a concrete look and its functional desk variants, GW-Altino is suitable for your home office as well as for open-plan offices.*



261 Weiß/Basalto-Dunkel  
261 White/Basalto dark



4150

**SCHREIBTISCH** Desk  
Bw/Hh/Td ca.: 160/75/80 cm  
Dekor decor no.: 261



3x

4151

**ROLLCONTAINER**  
Rolling container  
Bw/Hh/Td ca.: 40/58/50 cm  
Dekor decor no.: 261



2x

4152

**SCHIEBETÜRREGAL**  
Sliding door shelf  
Bw/Hh/Td ca.: 120/74/36 cm  
Dekor decor no.: 261



1x

4153

**SCHIEBETÜRREGAL**  
Sliding door shelf  
Bw/Hh/Td ca.: 120/37/36 cm  
Dekor decor no.: 261



4154

**ANBAUTISCH**  
Extension table  
Bw/Hh/Td ca.: 120/75/60 cm  
Dekor decor no.: 84 - Weiß  
White



2x

4155

**SCHREIBTISCH** Desk  
Bw/Hh/Td ca.: 120/75/120 cm  
Dekor decor no.: 261

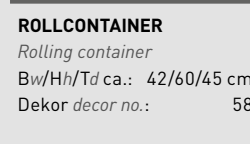
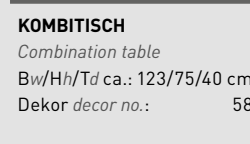
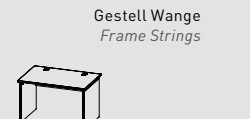
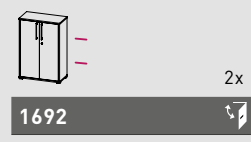
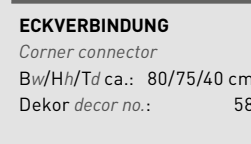

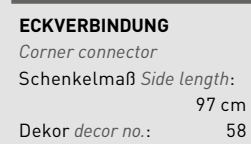
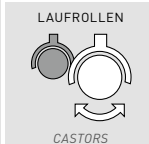
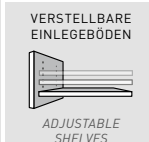
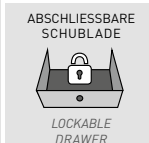



## GW-DUO

Mit dem funktionalen Büromöbelprogramm GW-Duo nutzen Sie die vorhandenen räumlichen Möglichkeiten in Ihrem Büro effizient aus. Durch Aufsatzschränke und einen praktischen Kombitisch schaffen Sie auch in kleinen Büroräumen oder bei erhöhtem Platzbedarf zusätzlichen Stauraum.

*With the functional office program GW-Duo you efficiently use the existing spatial possibilities in your office. Thanks to the top cabinets as well as the handy combination table, you can create additional storage space in small offices or if more space is needed.*

58 Anthrazit  
58 Anthracite








# GW-POWER

Mit dem Büromöbelprogramm GW-Power bringen Sie jede Menge Pep in Ihr Büro. Das Programm ist vor allem für Puristen und Freunde einer individuellen Gestaltung eine lohnende Anschaffung, denn GW-Power punktet mit einer großen Dekorvielfalt.

*The office program GW-Power adds just the right „oomph“ to your office. With its wide range of decors, GW-Power is every purist's and design lover's darling.*



24 Buche-Nb./Birke-Nb.  
24 Beech repro/Birch repro



88 Walnuss-Nb.  
88 Walnut repro



157 Sonoma-Eiche-Nb./Weiß  
157 Sonoma-oak repro/White



Dekor 157  
Decor 157



Dekor 24  
Decor 24



Dekor 88  
Decor 88

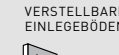


Kabeldurchlass z. B. 0981 Dekor Sonoma-Eiche-Nb.  
Cable channelling, 0981 decor 156

## KABELDURCHFÜHRUNG



CABLE CHANNELLING



VERSTELLBARE  
EINLEGEBODEN

ADJUSTABLE  
SHELVES

LAUFROLLEN



CASTORS



Gestell C-Fuß  
Frame C-foot

0979

**SCHREIBTISCH** Desk  
Bw/Hh/Td ca.: 120/75/80 cm  
Dekor decor no.: 88



Gestell Wange  
Frame strings

0981

**SCHREIBTISCH** Desk  
Bw/Hh/Td ca.: 160/75/80 cm  
Dekor decor no.: 88,  
11 - Buche-Nb. Beech repro,  
156 - Sonoma-Eiche-Nb.  
Sonoma-oak repro



Gestell Wange  
Frame strings

0982

**SCHREIBTISCH**  
Desk  
Bw/Hh/Td ca.: 120/75/80 cm  
Dekor decor no.: 88,  
11 - Buche-Nb. Beech repro,  
156 - Sonoma-Eiche-Nb.  
Sonoma-oak repro



0983

**ECKVERBINDUNG**  
Corner connector  
Bw/Td ca.: 80/80 cm  
Dekor decor no.: 88,  
11 - Buche-Nb. Beech repro,  
156 - Sonoma-Eiche-Nb.  
Sonoma-oak repro



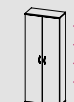
0984

**AKTENSCHRANK**  
Filing cabinet  
Bw/Hh/Td ca.: 69/110/34 cm  
Dekor decor no.: 24, 88, 157



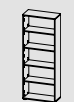
0985

**AKTENREGAL**  
Filing cabinet  
Bw/Hh/Td ca.: 69/110/34 cm  
Dekor decor no.: 88,  
11 - Buche-Nb. Beech repro,  
156 - Sonoma-Eiche-Nb.  
Sonoma-oak repro



0986

**AKTENSCHRANK**  
Filing cabinet  
Bw/Hh/Td ca.: 69/180/34 cm  
Dekor decor no.: 24, 88, 157



0987

**AKTENREGAL**  
Filing shelf  
Bw/Hh/Td ca.: 69/180/34 cm  
Dekor decor no.: 88,  
11 - Buche-Nb. Beech repro,  
156 - Sonoma-Eiche-Nb.  
Sonoma-oak repro



0988

**ROLLCONTAINER**  
Rolling container  
Bw/Hh/Td ca.: 40/58/50 cm  
Dekor decor no.: 24, 88, 157



## 4081 – 4082

Der Winkelschreibtisch 4081 und das Regal 4082 sind nicht nur praktisch, sondern überzeugen auch durch ihre geradlinige Optik. Erhältlich sind sie in den Farben Anthrazit und Weiß, jeweils mit hochwertigen ABS-Kanten in Kontrastfarben gehalten. Die Schalenengriffe aus Metall, die tiefgezogenen MDF-Fronten sowie die stoß- und kratz feste Oberfläche mit Melaminharzbeschichtung runden den Komfort dieser Arbeitsplatz-Lösung ideal ab.

*The angled desk 4081 as well as the filing shelf 4082 are not only practical, but also very convincing concerning their straight-lined optics. The desk and the filing shelf are available in the colors Anthracite and White with high-quality ABS edges in contrast colors. The recessed handles made of metal, fronts made of thermoformed MDF as well as the shockproof and scratch-resistant surface top off the comfort of this workplace solution.*

58 Anthrazit  
58 Anthracite

84 Weiß  
84 White

Dekor84  
Decor 84



Dekor84  
Decor 84



Dekor58  
Decor 58



Gestell Wange  
Frame strings  
3x

4081

**SCHREIBTISCH** Desk  
Bw/Hh/Td ca.: 145/76/141cm  
Tischplatte Desktop Bw/Td:  
145/60 cm  
Dekor decor no.: 58, 84

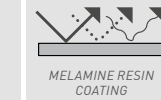


4082

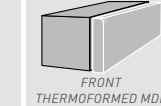
**AKTENREGAL** Filing shelf  
Bw/Hh/Td ca.: 98/160/35 cm  
Dekor decor no.: 58, 84




HOCHWERTIGE  
ABS-KANTEN  
QUALITY  
ABS-EDGES



MELAMINHAZ-  
BESCHICHTUNG  
MELAMINE RESIN  
COATING



FRONTEN  
MDF TIEFGEZOGEN  
FRONT  
THERMOFORMED MDF  
FRONTEN  
HOCHGLANZ  
MDF  
FRONTS  
HIGH GLOSS



SCHALENGRIFFE  
METALL  
RECESSED HANDLES  
METAL  
GESPIEGELT  
MONTIERBAR  
CAN BE MOUNTED  
IN REVERSE





## 4080

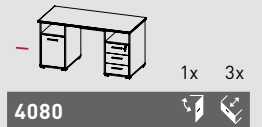
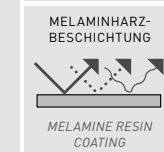
Der hochwertige Schreibtisch 4080 vereint ergonomisches Design und ausgeprägte Funktionalität mit im Arbeitsalltag nützlichen Details. Mit seinen Abmessungen von 145 x 75 x 70 cm (B x H x T) eignet er sich auch ideal für kleinere Home Offices. Eine abschließbare Schublade sorgt für den Schutz wichtiger Dokumente an Ihrem Arbeitsplatz.

*This high-quality desk combines an ergonomic design and distinct functionality with useful details for your daily work routine. With its dimensions of 145 x 75 x 70 cm (w x h x d) this desk is also ideal for smaller home offices. Furthermore, the lockable drawer provides adequate protection for important documents at your workspace.*

84 Weiß  
84 White



243 Navarra-Eiche-Nb.  
243 Navarra-oak repro



**SCHREIBTISCH** Desk  
Bw/Hh/Td ca.: 145/75/70 cm  
Dekor decor no.: 243






# 4079

Der natürlich anmutende Schreibtisch 4079 im Dekor Navarra-Eiche-Nb./Sand ist ein zuverlässiger Begleiter für jedes Büro. Durch den Materialmix aus Hochglanz-Fronten und einer Melaminharz-beschichteten Oberfläche passt er zu modernen ebenso wie zu gemütlichen Einrichtungsstilen. Schalenriffe aus Metall und hochwertige ABS-Kanten runden das Bild perfekt ab.

*This natural-looking desk, with its decor in Navarra-oak repro/Sand, is a good companion for every office. Due to its material mix of high-gloss fronts and a melamine resin coated surface, this desk is ideal for modern as well as for more cosy interior styles. Recessed handles made of metal and high-quality ABS-edges complete the picture perfectly.*



262 Navarra-Eiche-Nb./Sand  
262 Navarra-oak repro/Sand

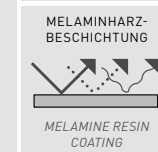
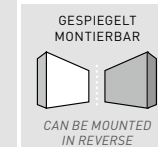
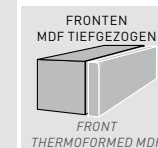


Gestell Wange  
Frame strings

3x

4079

**SCHREIBTISCH** Desk  
Bw/Hh/Td ca.: 145/75/60 cm  
Dekor decor no.: 262







11 Buche-Nb.  
11 Beech repro



84 Weiß  
84 White



88 Walnuss-Nb.  
88 Walnut repro

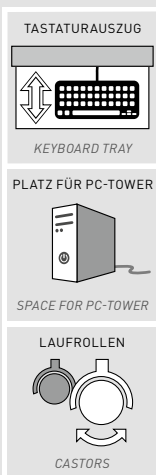
*This computer desk, which is available in the decors Beech repro, White or Walnut repro, offers various possibilities: There is plenty of room for your file folders and the possibility to put up a PC-workstation as well as the chance to neatly stow your keyboard. The four castors provide a flexible use.*

## 0482

Ein Computertisch wie er praktischer nicht sein könnte. Der Schreibtisch 0482 in den Farben Buche-Nb., Weiß oder Walnuss-Nb. bietet neben Platz für einen PC-Tower auch die Möglichkeit, Ordner zu platzieren und die Tastatur ordentlich zu verstauen. Die vier Laufrollen sorgen für eine flexible Nutzung.



**COMPUTERTISCH** Desk  
Bw/Hh/Td ca.: 90/72/48 cm  
Dekor decor no.: 11, 84, 88



Dekor84  
Decor 84

## 0486

Ausgestattet mit innovativer Touchwood-Oberfläche verfügt der Computertisch 0486 über die natürliche Haptik von Holz. Im Dekor Sonoma-Eiche-Nb. bietet das Möbel neben Platz für einen PC-Tower auch die Möglichkeit, Ordner zu platzieren und die Tastatur ordentlich zu verstauen. Die vier Laufrollen sorgen für eine flexible Nutzung.




156 Sonoma-Eiche-Nb.  
156 Sonoma-oak repro

*With its innovative touchwood surface, this computer desk has got the natural feel of wood. There is plenty of room for your file folders and the possibility to put up a PC-workstation as well as the chance to neatly stow your keyboard. The four castors provide a flexible use.*



**0486**  
**COMPUTERTISCH** Desk  
Bw/Hh/Td ca.: 90/72/48 cm  
Dekor decor no.: 156



Dekor 11  
Decor 11



Dekor 88  
Decor 88






11 Buche-Nb.  
11 Beech repro



157 Sonoma-Eiche-Nb./Weiß  
157 Sonoma-oak repro/White



512 Wengé-Havanna-Nb.  
512 Wengé-Havanna repro

## 0495

Die Schreibtisch-Winkelkombination 0495 besteht aus zwei Schreibtischen, die über eine Ecklösung miteinander verbunden sind und einem Rollcontainer. Erhältlich in den Dekoren Wengé-Havanna-Nb., Sonoma-Eiche-Nb./Weiß und Buche-Nb., findet sich zu jedem Einrichtungsstil die passende Farbe. Ausgestattet mit drei Kabeldurchlässen sorgt dieser Schreibtisch für Ordnung in jedem Arbeitszimmer.

*This angled desk combination consist of two desks, which are connected to each other via a corner solution as well as a pedestal. Because of its three decors in Wengé-Havanna repro, Sonoma-oak repro and Beech repro, this combination is suitable for many interior styles. Equipped with three cable channellings, this desk ensures order in every office.*

Gestell Wange  
Frame strings



2x

0495

**SCHREIBTISCH WINKEL-KOMBINATION** Desk  
Bw/Hh/Td ca.: 140/75/70 cm

Schreibtisch + Rollcontainer  
Desk incl. rolling container  
Bw/Hh/Td ca.: 100/75/50 cm

Maße insgesamt  
Total size  
Bw/Hh/Td ca.: 190 x 170 cm

Dekor decor no.: 11, 157, 512

KABELDURCHFÜHRUNG



CABLE CHANNELLING

LAUFROLLEN



CASTORS


Dekor11 Dekor 11




Dekor 157 Dekor 157



Dekor 512 Dekor 512



58 Anthrazit  
58 Anthracite



87 Walnuss-Nb./Schwarz  
87 Walnut repro/Black



157 Sonoma-Eiche-Nb./Weiß  
157 Sonoma-oak repro/White

## 0484

Der Klassiker unter den Schreibtischen ist das Modell 0484 in den Dekoren Sonoma-Eiche-Nb./Weiß, Walnuss-Nb./Schwarz und Anthrazit. Ausgestattet mit Tastaturauszug, Platz für einen PC-Tower hinter der Tür und einer abschließbaren Schublade ist dieser Tisch funktional und platzsparend zugleich. Kanten-griffe aus Metall unterstützen das geradlinige Design.

*With its decors in Sonoma-oak repro/White, Walnut repro/Black and Anthracite, this is the classic among the desks. Equipped with a keyboard tray as well as a lockable drawer, this desk is functional and space-saving at the same time. Furthermore, there is enough space for a PC-workstation behind the desk's door. The edge handles made of metal provide a linear design.*

Dekor 157  
Dekor 157



Gestell Wange  
Frame strings



1x

3x

0484

**SCHREIBTISCH** Desk  
Bw/Hh/Td ca.: 145/75/70 cm  
Dekor decor no.: 58, 87, 157

TOUCHWOOD  
OBERFLÄCHE



TOUCHWOOD  
SURFACE

KANTENGRIFFE  
METALL



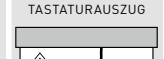
EDGE HANDLES  
METAL

ABSCHLIESSBARE  
SCHUBLADE




LOCKABLE  
DRAWER

TASTATURAUSZUG



KEYBOARD TRAY

Dekor 58  
Dekor 58



Dekor 87  
Dekor 87







11 Buche-Nb.  
11 Beech repro



58 Anthrazit  
58 Anthracite

## 0469

Das Stehpult 0469 schafft in jedem Büro einen zusätzlichen Arbeitsplatz an dem sich bequem im Stehen diverse Tätigkeiten verrichten lassen. Auch im Konferenz- oder Besprechungsraum findet dieses Funktionsmöbel seinen praktischen Nutzen. Es hat zwei offene Fächer mit Platz für je mindestens vier Aktenordner sowie eine Schublade und ausklappbare Seitenarme für zusätzliche Arbeitsfläche.

*This lecturn, which allows you to comfortably work standing up, creates an additional workplace for every office. This functional piece of furniture is also of practical use for all conference rooms. It has two open shelves with space for at least four file folders, a drawer as well as folding side arms for additional work surface.*

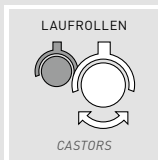


1x

0469

**STEHPULT** Lecturn  
Bw/Hh/Td ca.: 65/130/37 cm

Seitenarme ausgeklappt  
Side arms folded out:  
Bw/Hh/Td ca.: 126/130/37cm  
Dekor Decor no.: 11, 58



## 4099

Der Rollcontainer 4099 ist ein praktisches und vielseitig verwendbares Zubehör für jedes Büro. Insgesamt sieben verschiedene Farbkombinationen machen das Aufbewahrungsmöbel zu einem individuell wählbaren Hingucker. Die fünf Schubladen des Möbels sorgen an jedem Arbeitsplatz für Ordnung. Dank Laufrollen mit Feststellbremsen lässt sich der Rollcontainer beliebig im Raum platzieren.



73 Weiß/Schwarz  
73 White/Black



84 Weiß  
84 White



142 Weiß/Rot  
142 White/Red



143 Weiß/Gelb  
143 White/Yellow



181 Weiß/Grün  
181 White/Green



182 Weiß/Orange  
182 White/Orange



183 Weiß/Petrol  
183 White/Petrol

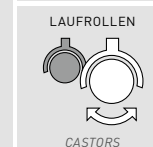

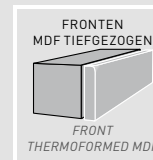
*This rolling container is a practical as well as versatile usable accessory for every office. Due to its seven different color combinations, this storage furniture is an individually selectable eye-catcher. The five drawers provide order in every workplace. Thanks to its castors, with their locking brakes, this rolling container can be placed wherever convenient.*



5x

4099

**ROLLCONTAINER**  
Rolling container  
Bw/Hh/Td ca.: 28/57/40 cm  
Dekor Decor no.: 73, 84, 142, 143, 181, 182, 183





# KONTAKT

CONTACT

Zur direkten Kommunikation mit Ihren Ansprechpartnern finden Sie nachstehend die entsprechenden Durchwahlen. Unsere Bürozeiten sind werktags von 8 Uhr bis 16 Uhr.

For the direct communication with your correspondent please find the direct dialing below.

Our office hours are on weekdays from 8 a.m. to 4 p.m.

Bitte wählen Sie:

+49 (0) 52 52 8 49 + (Durchwahl oder Fax)

Please dial:

+49 (0) 52 52 8 49 + (direct dialing or fax)

KUNDENSERVICE-CENTER CUSTOMER SERVICE CENTER	Durchwahl direct dialing	Fax fax	VERTRIEB DISTRIBUTION	Durchwahl direct dialing	Fax fax
ZENTRALE MAIN OFFICE info@mygermania.com	0	40	AUSSENDIENSTMITARBEITER INLAND DISTRICT MANAGERS GERMANY		
			Michael Dreier m.dreier@mygermania.com	+49 (0) 175 575 18 85	
INLAND GERMANY			Thomas Hinsche t.hinsche@mygermania.com	+49 (0) 175 575 18 93	
Kerstin Pöppe k.poepppe@mygermania.com	66	99 66	Frank Hünkemeier f.huenkemeier@mygermania.com	+49 (0) 175 575 18 92	
Andrea Fröhlich a.froehlich@mygermania.com	39	40	Hartmut Weeke h.weeke@mygermania.com	+49 (0) 175 575 18 90	
Dirk Flören d.flloeren@mygermania.com	27	40			
DIREKTVERSAND MAIL ORDER			VERTRIEBSLEITUNG E-COMMERCE NAT./INT. SALES DIRECTOR E-COMMERCE NAT./INT.		
Anja Kesselmeier a.kesselmeier@mygermania.com	44	99 44	Peter Albat p.albat@mygermania.com	96 +49 (0) 172 195 75 00	40
Angelika Engelbracht a.engelbracht@mygermania.com	25	99 25	KEY ACCOUNT MANAGER E-COMMERCE KEY ACCOUNT MANAGER E-COMMERCE		
EXPORT EXPORT			Michael Künstler m.kuenstler@mygermania.com	+49 (0) 172 195 75 02	
Marietheres Ackemann m.ackemann@mygermania.com	14	99 14	AUSSENDIENSTMITARBEITER FRANKREICH DISTRICT MANAGER FRANCE		
Iris Ruffing i.ruffing@mygermania.com	16	99 16	Marc Seyller m.seyller@mygermania.com	+33 608 64 85 21	
LEITUNG KUNDENSERVICE-CENTER CUSTOM SERVICE MANAGER			GESAMTVERTRIEBSLEITER SALES DIRECTOR		
Silvia Pestrup s.pestруп@mygermania.com	84	99 84	Bernd Weeke b.weeke@mygermania.com	43	40
			KATALOG-SERVICE CATALOG SERVICE		
			Birgit Langenströher b.langenstroehel@mygermania.com	65	40
			GESCHÄFTSLEITUNG MANAGING DIRECTOR		
			Volkmar Halbe v.halbe@mygermania.com	0	40

# AUSZUG UNSERER LEISTUNGSFÄHIGEN LIEFERANTEN

Extract from our powerful suppliers



**B.F.C.**

H.O. Minkovskiustr. 98  
LT-46248 Kaunas, Lithuania  
Tel. +370 37 208721  
Fax. +370 37 295843  
E-mail: bfc@bfcomponents.lt  
www.bfcomponents.lt

Baltic Furniture Components

SONAE  
ARAUCO

Taking wood further





MADE IN GERMANY. MADE BY GERMANIA.

DER MASSSTAB FÜR ZERLEGTE MÖBEL  
*THE STANDARD FOR FLAT-PACKED FURNITURE*

DIE PREIS-QUALITÄTS-ALTERNATIVE  
*THE PRICE QUALITY ALTERNATIVE*

ZUKUNFTSWEISENDES DESIGN  
*FUTURE ORIENTATED DESIGN*

SOFORT LIEFERBAR  
*IMMEDIATELY AVAILABLE*



GERMANIA WERK KROME GMBH & CO. KG  
Schützenstr. 88 | 33189 Schlangen  
FON +49 5252 849-0 | FAX +49 5252 849-40  
info@mygermania.com | www.mygermania.com