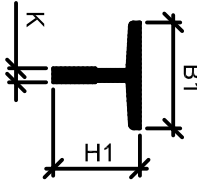
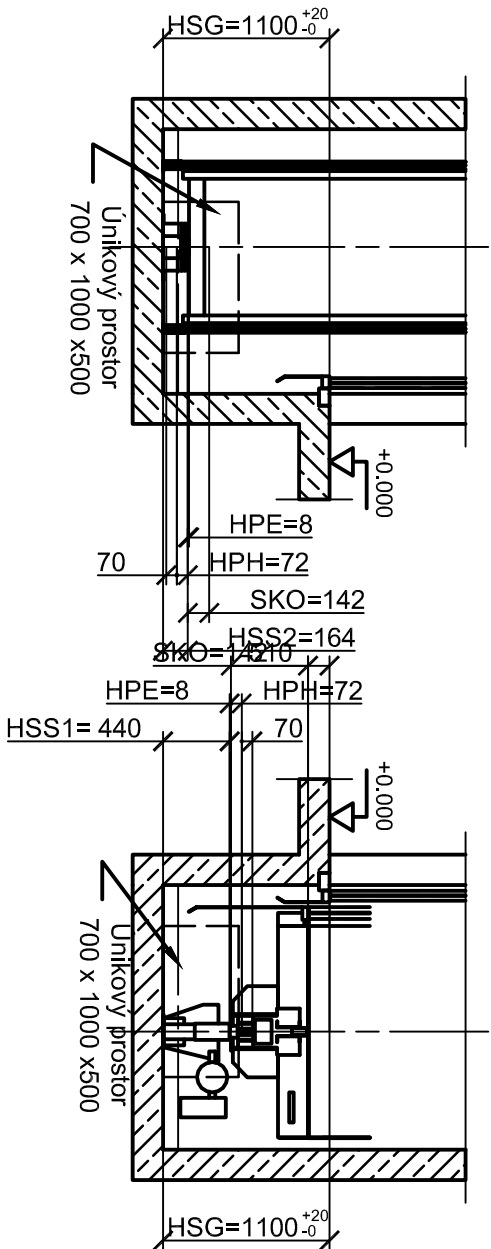
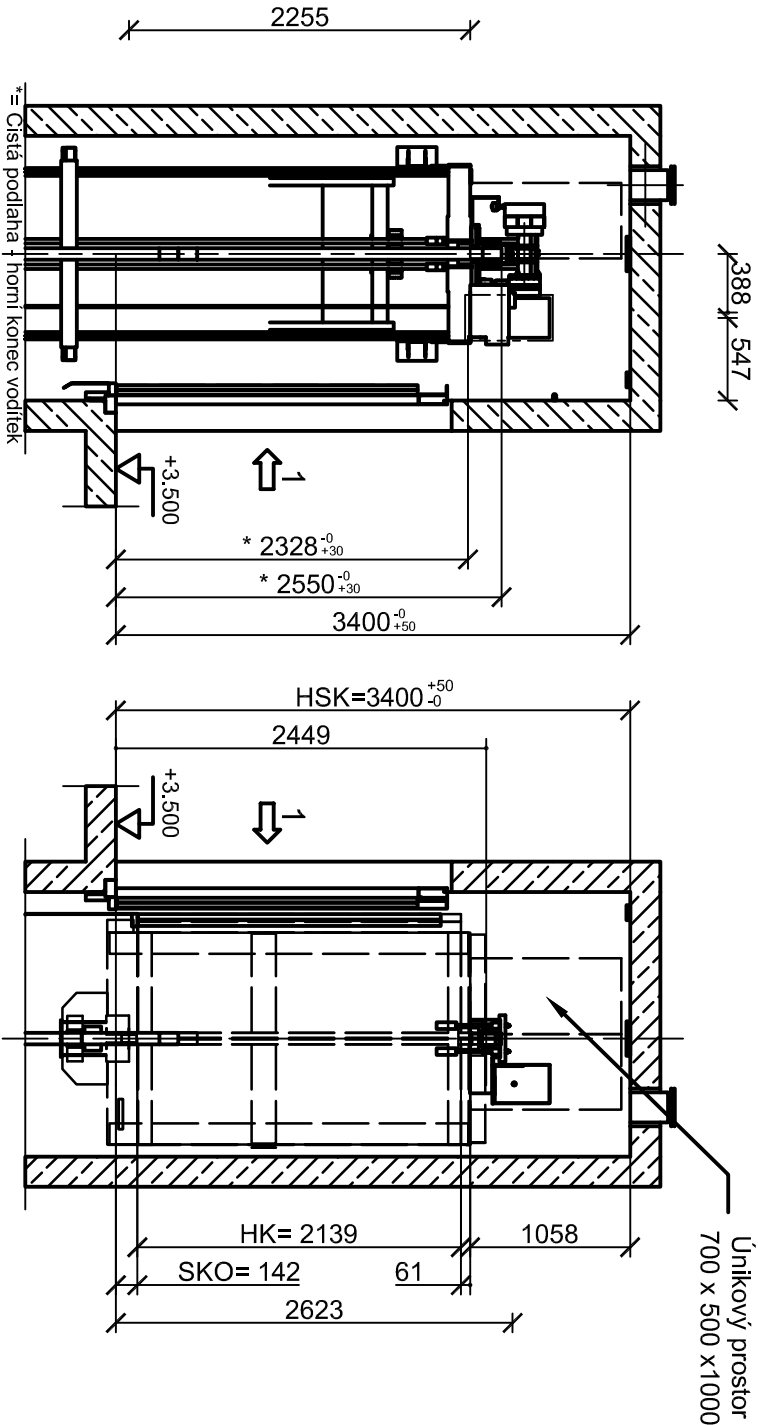


MAXIMÁLNÍ VZPĚRNÁ VZDÁLENOST NA STRANĚ SAMOSTATNÉHO VODÍTKA: xxxxmm
MAXIMÁLNÍ VZPĚRNÁ VZDÁLENOST NA STRANĚ PROTIVÁHY: xxxxmm BEZ VÝZTUHY VODÍTEK A xxxxmm S VÝZTUHOU VODÍTEK.
ROZLOŽENÍ VZPĚR VODÍTEK JE POUZE ORIENTAČNÍ

		B1 (mm)	H1 (mm)	K (mm)
VODÍTKA KLECE	T75-3/B	75	62	10
VODÍTKA PROTIVÁHY	H50	50	50	30



Bezpečnostní prostory	
Pozice a rozměry	Symbol
Sítě kabiny	
Prohlubení	



Nárazníky:	Klec	Protiváha	Kladky pod klec:	Počet pásů podle GQ:
Délka	: 80 mm	: 80 mm	Kladka na protiváze: Ø 85 mm	<= 675 kg 2 pásy
Stlačení [HPE]	: 72 mm	: 72 mm	Trakční kolouč: Ø 72 mm pro 0,63 m/s	> 675 kg 4 pásy
Stlačený nárazník [HPE]	: 8 mm	: 8 mm	Ø 87 mm pro 1 m/s a 1,6 m/s	

objednatel výřahu: CP TEST ACCOUNT PRG 2, Řevnická 170/4, 155 00 Praha 5		místo stavby: Kollárova, Český Brod, 282 01	
zhotovitel výřahu:		jméno: Lucie Kopecka	
druh výřahu: PASOVÝ TRAKČNÍ OSOBNÍ VÝTAH		datum:	
typ výřahu:		schválil: Lucie Kopecka	
projekční kód:		oddělení:	
typ dokumentace: Strojní projekt + stavební dispozice		číslo zakázky PRG:	
		změna:	
		číslo kopie:	
		list č./počet listů: 5 / 5	